

PRiSGa - Spielplatzgeräte, Tische und Bänke aus Robinie und Eiche für den privaten und öffentlichen Bereich



**Ihr glücklich und sicher spielendes Kind ist
unsere Leidenschaft und Motivation**

Inhaltsverzeichnis

• Über uns	Seite 3
• Wartung und Reparatur	Seite 3
• Materialien	Seite 3
• Robinien Schaukeln	Seite 4-9
• Zubehör Robinien Schaukeln	Seite 10-11
• Schaukeln für Menschen mit Behinderung	Seite 12-13
• Spielplatzgeräte	Seite 14
• Federwippe	Seite 15
• Karussell	Seite 16
• Reck Turngeräte	Seite 17
• Rutschen	Seiten 18
• Sandkästen aus Lärche, Eiche und Robinie	Seite 19-20
• Seilbahn	Seite 21
• Klettern, Balancieren und Parcours	Seite 22-26
• Spielhäuser und Spieltürme	Seite 27-36
• U3 Spielgeräte und Spielhäuser	Seite 37-40
• Spielschiffe	Seite 41
• Trampolin	Seite 42
• Wippen	Seite 43
• Ihre Wünsche und Vorstellungen	Seite 44
• Tische und Sitzbänke	Seite 45-46
• Zäune	Seite 47
• Kontakt	Seite 48

Die **PRiSGa** Spielgeräte Manufaktur steht für:
Planung und **R**ealisierung **i**ndividueller **S**pielgeräte
und **G**artenaccessoires.

Über uns

Die PRiSGa Spielgeräte GbR ist ein kreatives Unternehmen mit Sitz in Schwerte in der Nähe von Dortmund (Nordrhein-Westfalen).

Unser Arbeitsschwerpunkt sind die qualitätsvolle Planung und Realisierung individueller Spielgeräte wie Schaukeln und Sandkästen, Spielhäuser, Rutschtürme, sowie komplette Spiellandschaften, Sitzbänke und Tische für den privaten und öffentlichen Bereich gemäß DIN EN 1176. Dabei verwenden wir ausschließlich hochwertige Materialien wie Robinie und Eiche.

Wir verzichten bewusst auf Nadelhölzer und durch chemische Verfahren vorbehandelte Materialien wie Kesseldruckimprägniert (KDI) und Kesselvakuumdrukkiprägnierungen (KVD).

Alle von uns verwendeten Hölzer sind seitens des Sägewerkes FSC- zertifiziert.

So stellen wir einen hochwertigen und vor allem natürlichen Standard bei allen unseren Produkten für Kinder und Erwachsene sicher.

Wir sehen uns selbst nicht nur als Hersteller, sondern als Ihren persönlicher Ansprechpartner, von der Planung bis zur Umsetzung.

Wenn Sie Wert auf Qualität, Sicherheit, eine massive und natürliche Bauweise und viel Spielspaß für Kinder legen, dann sind Sie bei uns genau richtig.

Unsere Spielgeräte sind perfekt geeignet für: Spielplätze, Schulen, Kindergärten, Ihren privaten Garten, Zoos, Freizeitanlagen, Parkanlagen, Abenteuerspielplätze und Themenlandschaften.



Wartung und Reparatur von Spielgeräten

Um die Qualität der Spielgeräte auf dem Spielplatz zu erhalten und vor allem Ihre Sicherheit zu gewährleisten, müssen sie in definierten Intervallen von Sachkundigen inspiziert und dann bei Bedarf schnell repariert werden.

Ob es nur um das Austauschen eines Schaukelsitzes, die Instandsetzung von Teilbereichen einer Spielanlage gemäß Mängelbericht eines/r Spielplatzprüfer/in oder gar um die umfassende Rekonstruktion der Spielanlage gemäß DIN EN 1176 geht, das Team der PRiSGa Spielgeräte GbR steht Ihnen hier kompetent zur Seite.

Vereinbaren Sie gerne einen Vororttermin mit uns.

Material

Die verwendeten Hölzer sind seitens des Forstbetriebs FSC-zertifiziert. Das FSC-System zur Zertifizierung von Forstwirtschaft wurde gegründet, um die nachhaltige Waldnutzung zu sichern und die ökonomischen, ökologischen und sozialen Funktionen der Forstbetriebe zu unterstützen.

Wir benutzen, je nach Einsatz und Ihren persönlichen Wünschen, die Holzarten Robinie, Eiche oder Lärche, da unsere hochwertigen Spiel- und Gartengeräte in einem dauerhaften Kontakt mit dem Erdreich stehen und auch ohne ergänzende Holzschutzmaßnahmen starken witterungsbedingten Beanspruchungen standhalten.



Robinien Schaukeln - ohne Überstand

Vollmassive Schaukeln aus Robinienholz.

Da wir nur massive und hochwertige Materialien verwenden, dürfen unsere Schaukeln sowohl im privaten als auch im öffentlichen Bereich gemäß DIN EN 1176 eingesetzt werden.

Die Baumstämme entsprechen ihrer natürlichen Wuchsform, sind splintfrei und geschliffen.



Robinien Schaukeln - ohne Überstand



Mehrkindschaukel Modell „Pia“ mit Challenger (300 cm breit)



U3 Mini Nestschaukel - Modell „Petra“



Nestschaukel Modell „Pia“ (350 cm breit)



Robinien Schaukeln - mit Überstand



Einplatzschaukel mit Überstand Modell „Ida“ (400 cm breit)



Einplatzschaukel mit Überstand mit Challenger und TPE Modell „Ida“ (430 cm breit)



Familienschaukel mit Überstand Modell „Ida“ (460 cm breit)


Robinien Schaukeln - mit Überstand



Zweiplatzauchkel mit Überstand Modell „Rahele“ (500 cm breit)



Oder als Dreiplatzauchkel (530 cm breit)



Nestschaukel mit Überstand Modell „Emil“ (500 cm breit)



Vogelnechtschaukel mit Überstand Modell „Emil“ (500 cm breit)

Robinien Schaukeln - mit zwei Überständen



Mehrplatzschaukel mit zwei Überständen Modell „Michel“ (bis 700 cm breit)

Robinien Schaukeln - für Menschen mit Behinderung



Schaukel Modell „Pia“ mit HandiCap PRO (300 cm breit)



Schaukel Modell „Pia“ mit Schaukelsessel (310 cm breit)



Zweiplatzauswahl Modell „Christina“ mit Schaukelsessel und XL Schaukelsitz (460 cm breit)



Therapieschaukel Modell „Emil“ mit TherapiePlus und Challenger (500 cm breit)





Vogelnest Schaukelkorb (Ø 120 cm)

Zulassung nach EN 12182: 1999,
MPG (Medizinisches Produktgesetz) und
MDD (EG-Richtlinien 93/42/EWG für Medi-
zinprodukte).

Zubehör Robinien Schaukeln

Neben vorkonfektionierten Schaukellösungen bieten wir Ihnen die Möglichkeit, sich Ihre eigene Robinienchaukel in unserem Modulbaukasten nach Ihren ganz persönlichen Vorstellungen und Anforderungen zu konfigurieren. Gerne helfen wir dabei!



Zubehör Robinien Schaukeln



Handicap - Schaukeln für Menschen mit Behinderung



Wenn die Haare im Wind fliegen, die Umgebung aus einem ganz an deren Blickwinkel gesehen werden kann und es so herrlich im Bauch kribbelt. Auch für Menschen mit Handicap muss es möglich sein, das Gefühl, die Freude und den Spaß beim Schaukeln genießen zu können. Deshalb bieten wir spezielle Robinien Schaukelvarianten und Aufhängensysteme gemäß DIN EN 1176 für den öffentlichen Bereich und spezielle Wohnformen an, die dies ermöglichen. Dazu gehören verschiedene Sicherheits-Schaukelsitze für Kinder, Jugendliche und Erwachsene.

Schaukelgestelle:


Die Basis bildet die Auswahl des gewünschten Schaukelgestelles. Dabei wird nach den Varianten mit- oder ohne Überstand und nach der gewünschten Schaukelhöhe unterschieden.



Handicap - Zubehör für Menschen mit Behinderung

Zubehör:


Wir verwenden ausschließlich qualitativ sehr hochwertiges Zubehör von ausgewählten Markenherstellern. Das Zubehör ist gemäß DIN EN 1176 für den öffentlichen Bereich zugelassen.



- **HandiCap PRO** aus rotierendem und speziell gefertigtem HDPE gefertigt, für Kinder und junge Erwachsene. Ergonomisch an den Körper angepasster Schalensitz, erhöhte Rückenteil mit integrierter Kopfstütze. Größe 58 x 78,6 x 79 cm. Optional mit 5- Punkt Sicherheitsgurtsystem mit 40 mm breiten Gurten. Der Sitz ist in den Farben grün, blau und rot erhältlich.



- **Die-Schaukel - Therapie Plus** M (109 x 53 cm), L (136 x 66) und XL (166 x 76 cm) Bewegungs- und Therapiegerät für Kinder und Erwachsene. Zweifachverwendbarkeit als ergonomische Liegefläche oder als revers genutzte Bogenfläche, mit besonders weicher Schaumstoffumrandung. Zulassung nach EN 12182: 1999, MPG (Medizinisches Produktgesetz) und MDD (EG-Richtlinien 93/42/EWG für Medizinprodukte).
Die-Schaukel - Challenger L (136 x 66 cm) leichte Rahmenkonstruktion und weicher Rundum-Aufprallschutz. Dichte Bespannung in silber/blau (andere Farbkombinationen auf Anfrage möglich), Seilset-PRO.



- **Huck Schaukelsessel** midi und maxi "Handicap", Sitzfläche aus gewebearmiertem Gummi (grün), mit Textileinlage und zusätzlich eingearbeiteter stabiler HDPE-Platte, zum leichteren Aussteigen. Lehnen: Stahlrohr mit gepolstertem Seil (blau). Größe Midi 60 x 90 x 60 cm, Maxi 80 x 105 x 80 cm (B x H x T).

Spielplatzgeräte - aus Robinie und Eiche

Spielhäuser, Spielschiffe, Reck Spielgeräte, Rutschen, Wippen und komplette Spielgerätelandschaften sind so individuell wie Sie, Ihre Wünsche und Vorstellungen.

Spielplatzgeräte in jeder Größe, Art und Form sind die Basis eines jeden Spielplatzes. Kinder lieben es, sich in die Luft zu schwingen und das Kribbeln im Bauch zu spüren beim Schaukeln, an Reckstangen zu turnen und sich zu probieren, Kletterwände zu erklimmen, Spielhäuser zu erobern und eigene Grenzen zu erweitern und Erfahrungen zu sammeln beim sich spielerisch entwickeln und lernen. Rutschen und Rutschstangen schnell hinunter zu rutschen, mit Piratenschiffen in See zu stechen und Schätze im wilden Sturm zu erbeuten, sich in Spielhäuser zurückziehen und in einer Spielküche einen leckeren Sandkuchen zu backen.

Dabei ist es ganz gleich, ob es auf dem Campingplatzspielplatz im Urlaub, dem Kindergarten, dem Themenpark oder dem Freizeitpark, dem öffentlichen Spielplatz, der Kindertageseinrichtung, dem Schulhof oder ganz privat bei Ihnen zu Hause im Garten ist. Spielerisch lernen, sich weiterentwickeln und eigene Grenzen testen und zu erweitern und das bei einem Höchstmaß an Sicherheit am Spielgerät unter Verwendung nachhaltiger Werkstoffe, dafür stehen wir als PRiSGa Spielgeräte GbR.

Unsere Spielplatzgeräte sind aus massiven Robinienholzstämmen und Eichenholz gefertigt, alle Verbindungselemente sind aus hochwertigem Edelstahl und somit für einen dauerhaften Einsatz im Freien perfekt geeignet.

Welches Spielplatzgerät zu Ihrer Einrichtung, Ihrem Garten, Ihrem vorhanden Spielplatz und den Kindern am aller besten passt, entscheiden wir gerne gemeinsam mit Ihnen in einem persönlichen Gespräch.

Da wir nur massive, hochwertige Materialien verwenden und auf ein Höchstmaß an Sicherheit achten, dürfen unsere Spielgeräte sowohl im privaten als auch im öffentlichen Bereich gemäß DIN EN 1176 eingesetzt werden.



Federwippe - aus Lärche und Edelstahl

Die neue Federwippenserie verbindet Natürlichkeit in Form des Lärchenholzes mit der Langlebigkeit von Edelstahl.

In Summe entsteht so eine natürliche Linie, die sich toll in alle Landschaften integriert und sich hervorragend kombinieren lässt.




Die extra nur bedingt ausgeformten Formen lassen den damit spielenden Kindern zudem einen sehr großen Freiraum für Ihre eigene Phantasie, ob sie gerade auf einem Fahrrad oder Motorrad fahren, sie auf einem Pferd reiten, sich auf einem super mega schnellen Rennflitzer befinden, oder auf einer Biene in die Lüfte entschwinden.

Die Handgriffe und Fußstützen sind aus hochwertigem Edelstahl gefertigt, die Sitzflächen aus geschmeidigem Lärchenholz.

Sie sind mit galvanisierter Feder in den Versionen mit Bodenanker zum Einbetonieren, oder mit einem flachen Anker zur Anbringung auf einem Betonsockel verfügbar.

Gemäß DIN EN 1176 für den Einsatz im öffentlichen Bereich.

Für Kinder ab 3 Jahre geeignet.



Karussell - aus Edelstahlrahmen mit Lärchenholzpaneelen


Karussell mit Edelstahlrahmen und Lärchenholzpaneelen. Der Bodenbereich ist mit solidem Aluminium Riffelblech ausgeführt.

Der hochwertige Drehmechanismus ist mit wartungsfreien Lagern ausgerüstet.

Im Design und Aufbau sind diese tollen Karusselle bewusst einfach gehalten worden. So ermöglicht es der zentrale Drehteller den Kindern die Karusselle sicher anzudrehen, während Sie dabei sitzen können.

Gemäß DIN EN 1176 für den Einsatz im öffentlichen Bereich.

Für Kinder ab 3 Jahre geeignet.




Reck - aus Robinie und Edelstahlturnstangen



Reck Spielgerät aus Robinie.

- Für öffentliche Spielplätze und Einrichtungen, oder auch Ihren privaten Garten.
- In 3 verschiedenen Reckhöhen erhältlich (80, 110 und 140 cm) für kleine und große Kinder. (Andere Höhen sind auf Anfrage möglich).
- Für Kinder ab 3 Jahren.
- Nach DIN EN 1176 gefertigt.
- Aus robusten Robinie Standpfosten (die nach DIN direkt im Boden einbetoniert werden dürfen). Standpfosten: Palisaden Robinie, \varnothing 12...18 cm.
- Mit Reckstangen aus Edelstahl (V2A), ca. 120 cm lang.
- Als 1-fach, 2-fach oder 3-fach Reck. Oder in Sonderbauformen und in Kombination an Stelzen- und Spielhäusern.



Rutschen - aus Edelstahl

Freistehende Rutschen und Anbaurutschen an Spielkombinationen.

Als Klassiker und Granat für viel Spielfreude, Geschwindigkeit und Abenteuer stehen Rutschen in jeder Art und Form. Vor allem auf öffentlichen Spielplätzen und im Kindergarten sind diese sehr beliebt und prägen viele Spiel-landschaften.

Wir bieten Ihnen frei stehende Rutschenanlagen und die Kombination an Spieltürme und Spielanlagen für unter-schiedliche Podesthöhen.



Sandkästen - aus Lärche und Eiche

Sand ist für Kinder eines der tollsten Spielelemente. Ihn trocken durch die Hände rinnen lassen, ihn nass zu machen und mit Händen oder Förmchen zu wunderbaren "Kuchen" oder Skulpturen und Gegenständen zu formen. Sand fühlt sich für Kinder einfach toll an.

Ein Sandkasten und seine Umrandung müssen für Klein und Groß sein. Alle wollen "Burgen" und "Autostraßen" bauen und "Kuchen" backen.

Sandkästen sind für kleine und große Kinder.

Bei uns haben Sie schier unendliche Möglichkeiten, originelle, individuelle, naturbelassene und vor allem qualitativ hochwertige Sandkästen und Sandkasteneinfassungen nach Ihren persönlichen Wünschen und Maßen gestalten zu lassen.



Vollmassive, natürlich und formschöne eckige Sandkästen aus Lärche oder Eiche.

Das Holz ist gesägt, gehobelt und geschliffen.

Da wir nur massive und hochwertigste Materialien verwenden, dürfen diese sowohl im privaten als auch im öffentlichen Bereich eingesetzt werden, gemäß DIN EN 1176.

Diese natürlichen Sandkästen sind ein Hingucker auf jeder Fläche und bieten zudem eine geradlinige Struktur, die sich

hervorragend in sämtliche Garten und Spielflächenbilder einfügt.

Durch die massive Bauweise, bietet sich der Rand des Sandkastens als ideale Sitzgelegenheit für Eltern, Begleiter und Erzieher/innen an, um so immer dicht bei den spielenden Kindern sein zu können.



Sandkästen - aus Robinie

Vollmassive, natürliche und naturbelassene Sandkästen aus vollen Robinien Baumstämmen.

Die Robinien Baumstämme entsprechen Ihrer natürlichen Wuchsform, sind splintfrei und geschliffen.

Da wir nur massive und hochwertigste Materialien verwenden, darf dieser Sandkasten sowohl im privaten als auch im öffentlichen Bereich eingesetzt werden, gemäß DIN EN 1176.

Durch die natürlichen und damit krumm gewachsenen Stämme variieren die Maße, was jeden Sandkasten zu einem absoluten Unikat macht. Sie sind ein Hingucker auf jeder Fläche und passen sich in jede natürliche Umgebung ideal ein.

Wir verwenden ausschließlich das robuste und massive Stammholz im Durchmesser von ca. 25...30 cm.

Die Maße der Sandkästen (L x B x H) sind ca.:

- 200 x 200 x 30 cm,
- 200 x 300 x 30 cm,
- 300 x 400 x 30 cm, je nach Version.
- Sonderanfertigungen gerne auf Anfrage.



Ihr Wunschsandkasten:

Gerne planen wir, als Ihr kompetenter und verlässlicher Partner, auch Ihren ganz persönlichen Wunschsandkasten und berücksichtigen dabei Ihre individuellen Vorstellungen.

Lassen Sie uns gemeinsam nach einer kreativen Lösung suchen!

Der Fantasie sind dabei keine Grenzen gesetzt.

Wir freuen uns auf Sie und Ihr Traumprojekt.

Seilbahn - aus Robinie

Vollmassive Seilbahn aus Robinie Baumstämmen für Gelände mit Gefälle.

Gebaut nach DIN EN 1176 (für den Einsatz im öffentlichen Bereich).

Die Baumstämme entsprechen ihrer natürlichen Wuchsform, sind splintfrei und geschliffen. Alle Anbauteile sind aus hochwertigem und korrosionsbeständigem Edelstahl oder verzinkt.

Wir bieten Ihnen diese Seilbahn mit einem 24 m und alternativ mit einem 40 m Seil an (andere Längen auf Anfrage).



Klettern und Balancieren - aus Robinie

Seil- und Kletterparcours aus Robinie und Herkulestau.

Kletterparcours zur motorischen Entwicklung und dem gleichzeitigen Verweilen auf den Netz- und Pfadebenen. Balancierbalken, Kletterstämme, Netzebene, quadratische Kletternetze, Balancier- Hangelstrecke (aus Seil zum Halten und zum Laufen). Die Elemente lassen sich einzeln stellen oder als Parcours kombinieren.

Der Phantasie und den Schwierigkeitsgraden sind hier somit kaum Grenzen gesetzt.

Gemäß DIN EN 1176 für den Einsatz im öffentlichen Bereich.



Klettern und Balancieren - aus Robinie



Klettern und Balancieren - aus Robinie



Abenteuerpfad



Feste Lianen



Kletterparcours



Drehbarer Laufstamm



Pausenpodest




Balancierbrücke

Klettern und Balancieren - aus Robinie



Klettern und Balancieren - aus Robinie



Spielhäuser und Spieltürme- aus Eiche und Robinie

Spielhäuser und komplette Spielgerätlandschaften sind so individuell wie Sie, Ihre Wünsche und Vorstellungen.

Wir planen zusammen mit Ihnen die Lösung die zu Ihren räumlichen und optischen Gegebenheiten und Ansprüchen passt. Der Fantasie sind hier kaum Grenzen gesetzt.



Spielhäuser und Spieltürme - aus Eiche und Robinie

Spielhäuser sind für Kinder mehr als nur ein Dach und vier Wände.


Sie sind Abenteuer, verarbeiten und Basis für Versteck-, Rollen- und Gruppenspiele.

Zudem bieten unsere Spielhäuser mit integrierten Sitzgruppen herrliche Möglichkeiten für Ruhepausen für Kinder.

Dabei bieten wir kleine freistehende Spielhäuser, bis hin zu Kombinationen mehrerer Häuschen und Spielkombinationen mit Kletterwänden und Rutschen.



Spielhäuser und Spieltürme - aus Eiche und Robinie



Spielhäuser und Spieltürme - aus Eiche und Robinie



Spielhäuser und Spieltürme - aus Eiche und Robinie



Spielhäuser und Spieltürme - aus Eiche und Robinie



Spielhäuser und Spieltürme - aus Eiche und Robinie



Spielhäuser und Spieltürme - aus Eiche und Robinie



Spielhäuser und Spieltürme - aus Eiche und Robinie



Spielanlage „Fröndenberg“



Spielanlage „Fröndenberg“



Spielanlage „Fröndenberg“



Spielanlage „Fröndenberg“


Spielhäuser und Spieltürme - aus Eiche und Robinie



U3 Spielgeräte und Spielhäuser - aus Eiche und Robinie

U3 Spielhäuser und Spielplatzgeräte.

Vollmassive Spielhäuser aus Robinen- und Eichenholz, die auch die ganz kleinen U3 Kinder im Rahmen ihrer motorischen Fähigkeiten zum phantasievollen und sicheren Spielen einladen und begeistern.



U3 Spielgeräte und Spielhäuser - aus Eiche und Robinie



U3 Mini Nestschaukel - Modell „Petra“



Spielküche „Ulme“



Tresenhaus



U3 Spielanlage „Trissi“





U3 Kletter- und Balancierkombination „Chui“




Mini Rutschturm

U3 Spielgeräte und Spielhäuser - aus Eiche und Robinie



U3 Spielgeräte und Spielhäuser - aus Eiche und Robinie



Spielschiffe - aus Eiche und Robinie

Spielhäuser und komplette Spielgerätlandschaften sind so individuell wie Sie, Ihre Wünsche und Vorstellungen.

Wir planen zusammen mit Ihnen die Lösung die zu Ihren räumlichen und optischen Gegebenheiten und Ansprüchen passt. Der Fantasie sind hier kaum Grenzen gesetzt.



Trampolin - Bodentrampolin rund, eckig und für Rollstuhlfahrer

Wir bieten Ihnen verschiedene Arten von runden und eckigen Trampolinen zum direkten Erdeinbau an, mit umliegenden Fallschutzplatten.

Alle verwendeten Materialien sind für den dauerhaften Einsatz im öffentlichen Bereich entwickelt und gemäß DIN EN 1176 geprüft und zertifiziert.

Auch bieten wir Trampolinlösungen für Rollstuhlfahrer an, die mit speziellen innenliegenden Rampen ausgestattet sind.



Wippen - aus Robinie

Als 2- oder 4-Platz Wippe, mit Edelstahl Haltegriffen und robustem Wippenlager.
Mit und ohne Wippensitzen.



Ihre Wünsche und Vorstellungen - zu Ihren Spielgeräten

Ihre individuellen Wünsche an Spielhäuser, Spieltürme und komplette Spielgerätelandschaften sind so individuell wie Sie und Ihre Wünsche und Vorstellungen.

Wir planen zusammen mit Ihnen die Lösung, die zu Ihren räumlichen und optischen Gegebenheiten und Ansprüchen passt. Der Phantasie sind hier kaum Grenzen gesetzt.

Dabei gibt es viele Varianten für drinnen und draußen, von elegant bis rustikal und zweckmäßig.

Je nach Ihrer Anforderung, ob es für einen Wanderweg, eine Spielwiese, einen Spielplatz, einen Kindergarten, eine Schule, einen Freizeitpark, einen Zoo, Ihren privaten Garten oder für etwas ganz anderes ist, variieren die Vorstellungen. Gerne zeigen wir Ihnen unsere bisher umgesetzten Lösungen und planen dann zusammen mit Ihnen Ihre Wunschvorstellung die Ihren Bedürfnissen, Sicherheitsabständen, Laufwegen, Verteilung auf Aktivitätszonen und Ansprüchen entspricht.

Ob in Teilen oder als Ganzes, wir sehen uns als Ihr verlässlicher und kompetenter Partner zur Realisierung von Spielgeräten.

Ihr glücklich und sicher spielendes Kind ist unsere Leidenschaft und Motivation.




Tische und Bänke - aus Eiche und Robinie

Für Erzieher/innen, Eltern und Begleitpersonen dürfen Sitzgelegenheiten auf einem Spielplatz und Schulhof nicht fehlen. Und auch Kinder brauchen zwischen den Spielen Ruhephasen und Plätze zum Ausruhen.

Hinzu kommen im privaten Bereich das einheitliche Bild zu Ihrer Terrasse und ein gemütlicher Platz für Sie zum Beobachten und zum Verweilen mit ihrer Familie und Ihren Freunden bei gemütlichen Nachmittagen in der Sonne.

Wir bieten Ihnen neben Tischen und Bänken in verschiedenen Ausführungen, mit und ohne Lehne, weitere Sitzgelegenheiten wie Pavillons, Konstruktionen mit und ohne Schutzdach und vieles mehr.

Unsere Sitz- und Aufenthaltsgelegenheiten sind bequem, funktional und kreativ gestaltet.



Tische und Bänke - aus Eiche und Robinie



Zäune - aus Robinie

Vollmassive Zaunelemente aus Robinien.

Ob die Abtrennung von unterschiedlichen Spielbereichen im Kindergarten, die Schaffung eines geschützten U3 Bereiches oder die Abgrenzung nach Außen. Unsere Robinien Zaunelemente sind die sichere Kombination aus Optik und Funktion. Sie fügen sich harmonisch in die Landschaft ein, sind langlebig und robust und schützen so langfristig Bereiche ohne als einsperrendes Hindernis wahrgenommen zu werden.

Diese Zaunelemente dürfen auch im U3 Bereich eingesetzt werden.



www.prisga-spielgeraete.de
info@prisga-spielgeraete.de



Kontakt Daten

PRISGA SPIELGERÄTE GBR

Marc Schulte-Tillmann und Jan Fiedler

Rosenweg 15 (Werkstatt)

Platanenweg 9 (Büro)

D-58239 Schwerte

Telefon: 02304/9966143

E-Mail: info@prisga-spielgeraete.de

Web: www.prisga-spielgeraete.de